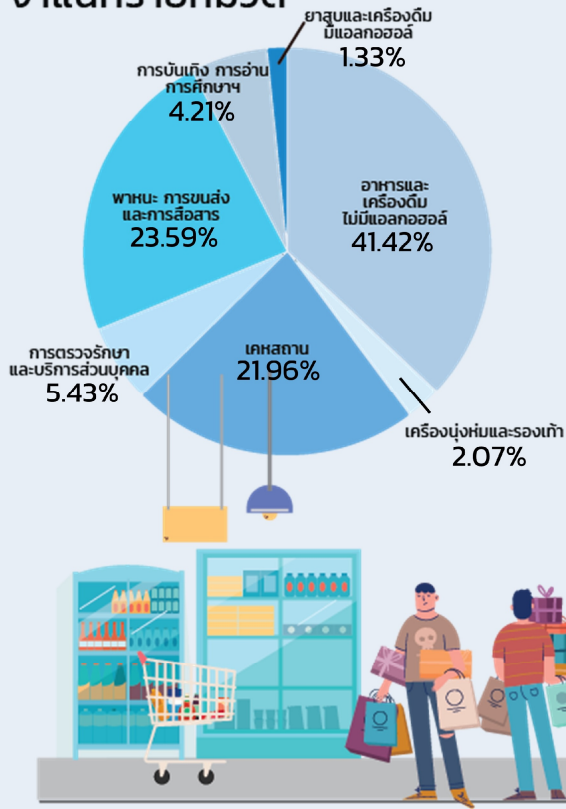


สัดส่วนน้ำหนัก จำแนกรายหมวด

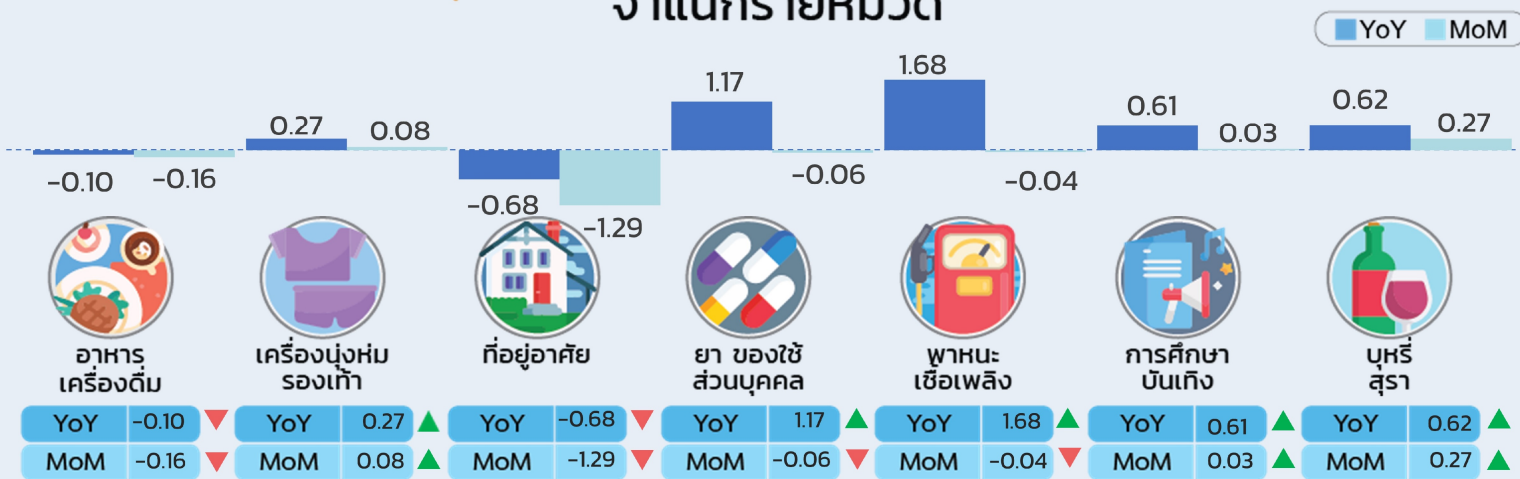


อัตราเงินเฟ้อทั่วไป เดือนกันยายน 2566 อยู่ที่ร้อยละ 0.30 (YoY)



ดัชนีราคาผู้บริโภคของไทยเดือนกันยายน 2566 เท่ากับ 108.02 เมื่อเทียบกับเดือนเดียวกันของปีก่อนอัตราเงินเฟ้อทั่วไปสูงขึ้นร้อยละ 0.30 (YoY) เป็นการสูงขึ้นในอัตราที่ชะลอตัวจากเดือนก่อนหน้า (สิงหาคม 2566 สูงขึ้นร้อยละ 0.88) โดยมีสาเหตุสำคัญจากมาตรการลดค่าใช้จ่ายด้านพลังงานให้กับประชาชนของภาครัฐ ซึ่งมีการปรับลดค่ากระแสไฟฟ้า และตรึงราคาน้ำมันดีเซลไม่เกิน 30 บาทต่อลิตร ส่งผลให้หมวดพลังงานชะลอตัวอย่างมีนัยสำคัญ ประกอบกับราคาสินค้าหมวดอาหารและเครื่องดื่มไม่มีแอลกอฮอล์ลดลงเป็นครั้งแรกในรอบเกือบ 2 ปี จากการลดลงของราคาเนื้อสุกร เนื่องจากปริมาณเนื้อสุกรในระบบเพิ่มขึ้นพักสัปดาห์ เนื่องจากปริมาณผลผลิตเข้าสู่ตลาดมากขึ้น จากสภาพภูมิอากาศที่เอื้ออำนวยต่อการเจริญเติบโต และน้ำมันพืช จากต้นทุนวัตถุดิบที่ลดลง อย่างไรก็ตาม มีสินค้าสำคัญที่ราคาสูงขึ้น ได้แก่ ข้าวสารเจ้า และข้าวสารเหนียว และเมื่อเทียบกับเดือนที่ผ่านมาอัตราเงินเฟ้อลดลง ร้อยละ -0.36 (MoM) และเมื่อเทียบเฉลี่ย 9 เดือน (ม.ค. - ก.ย.) 2566 สูงขึ้นร้อยละ 1.82 (AoA)

ทั้งนี้ เมื่อหักอาหารสดและพลังงานออกแล้ว อัตราเงินเฟ้อพื้นฐานขยายตัวร้อยละ 0.63 (YoY) เมื่อเทียบกับเดือนก่อนหน้า ลดลงร้อยละ -0.03 (MoM) และเฉลี่ย 9 เดือน (ม.ค. - ก.ย.) 2566 สูงขึ้นร้อยละ 1.50 (AoA)

อัตราการเปลี่ยนแปลง จำแนกรายหมวด



คาดการณ์อัตราเงินเฟ้อ ปี 2566 ณ ตุลาคม 2566



อัตราการเติบโตทางเศรษฐกิจ (GDP)	2.5 - 3.0	ร้อยละ (ข้อมูลจากสศช.)
ราคาน้ำมันดิบดูไบ	75 - 85	เหรียญสหรัฐ/บาร์เรล
อัตราแลกเปลี่ยน	34.5 - 35.5	บาท/เหรียญสหรัฐ